



ТЕРРИТОРИАЛЬНЫЙ ОРГАН
ФЕДЕРАЛЬНОЙ СЛУЖБЫ
ГОСУДАРСТВЕННОЙ СТАТИСТИКИ
ПО РЕСПУБЛИКЕ ТАТАРСТАН

ИНДЕКС ПОТРЕБИТЕЛЬСКИХ ЦЕН

декабрь 2023 года

СОДЕРЖАНИЕ

Индексы потребительских цен	3
Индексы цен на отдельные группы и виды продовольственных товаров	10
Индексы цен на отдельные группы и виды непродовольственных товаров	14
Индексы цен и тарифов на услуги	18

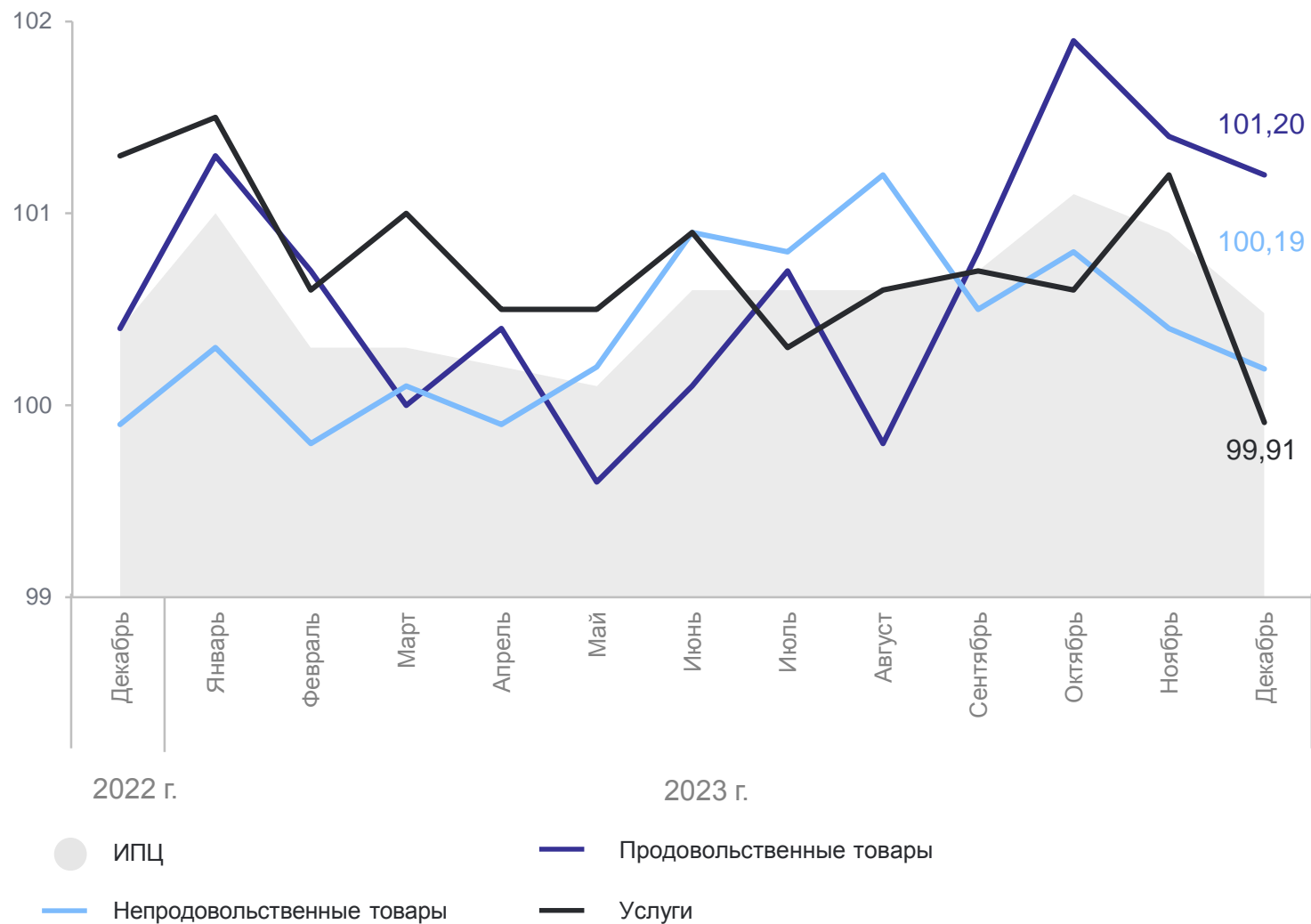
1

Индексы потребительских цен

ИНДЕКСЫ ПОТРЕБИТЕЛЬСКИХ ЦЕН

в % к предыдущему месяцу

ТАТАРСТАНСТАТ



Декабрь 2023 года

ИПЦ **100,48**

Продовольственные
товары **101,20**

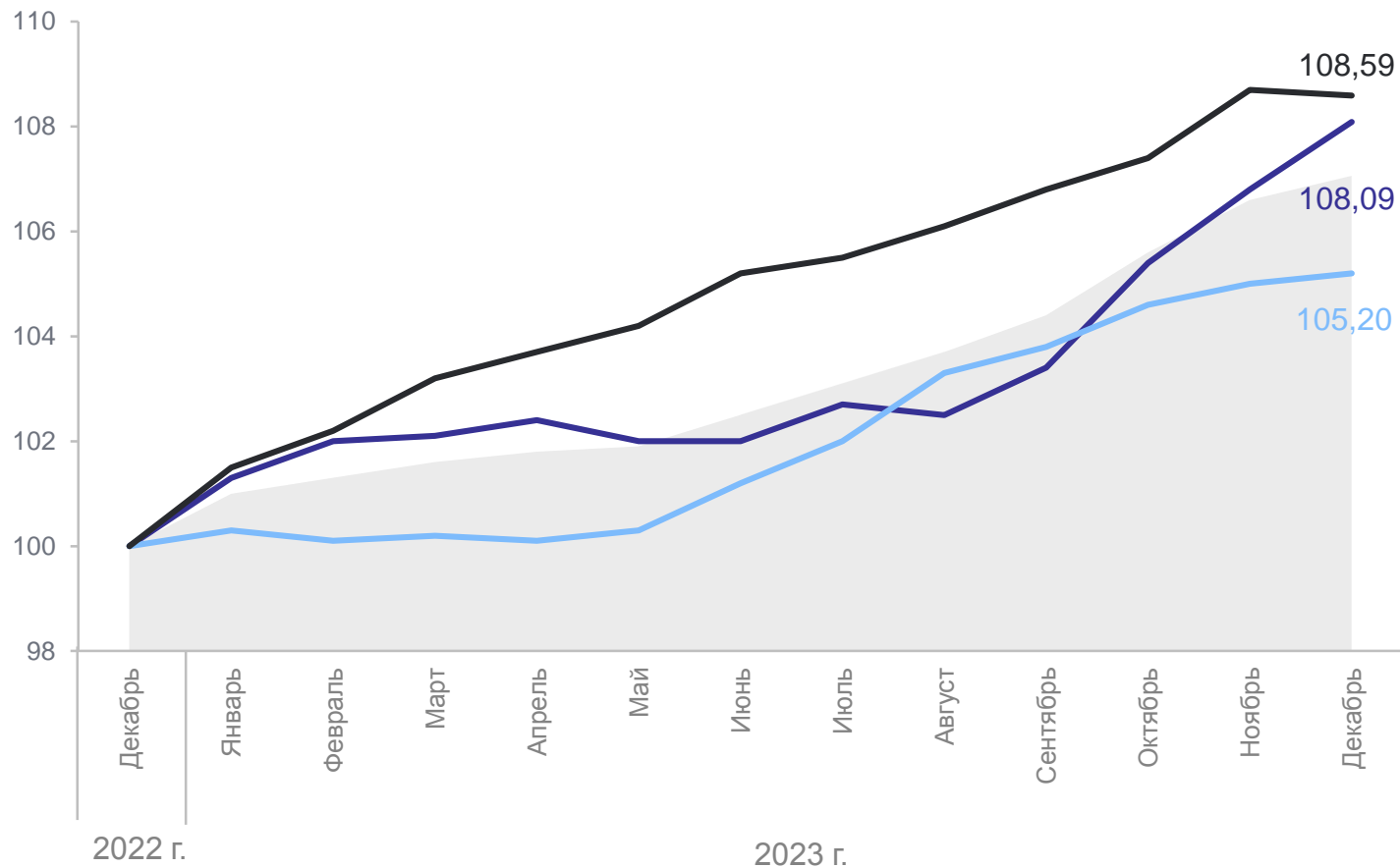
Непродовольственные
товары **100,19**

Услуги **99,91**

ИНДЕКСЫ ПОТРЕБИТЕЛЬСКИХ ЦЕН

в % к декабрю предыдущего года

ТАТАРСТАНСТАТ



Декабрь 2023 года

ИПЦ **107,06**

Продовольственные
товары **108,09**

Непродовольственные
товары **105,20**

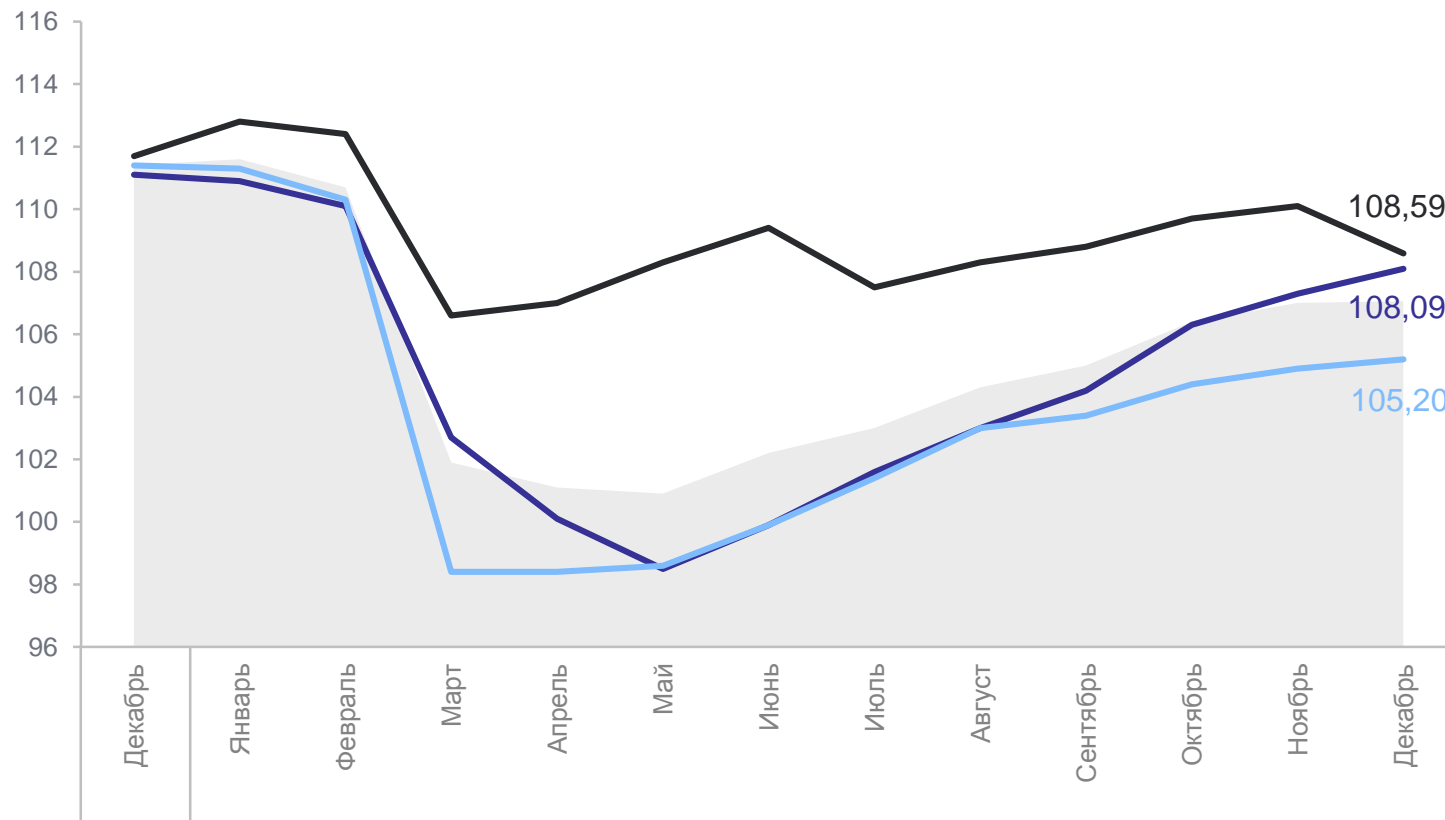
Услуги **108,59**

- ИПЦ
- Продовольственные товары
- Непродовольственные товары
- Услуги

ИНДЕКСЫ ПОТРЕБИТЕЛЬСКИХ ЦЕН

в % к соответствующему месяцу предыдущего года

ТАТАРСТАНСТАТ



2022 г.

2023 г.

- ИПЦ
- Продовольственные товары
- Непродовольственные товары
- Услуги

Декабрь 2023 года

ИПЦ **107,06**

Продовольственные
товары **108,09**

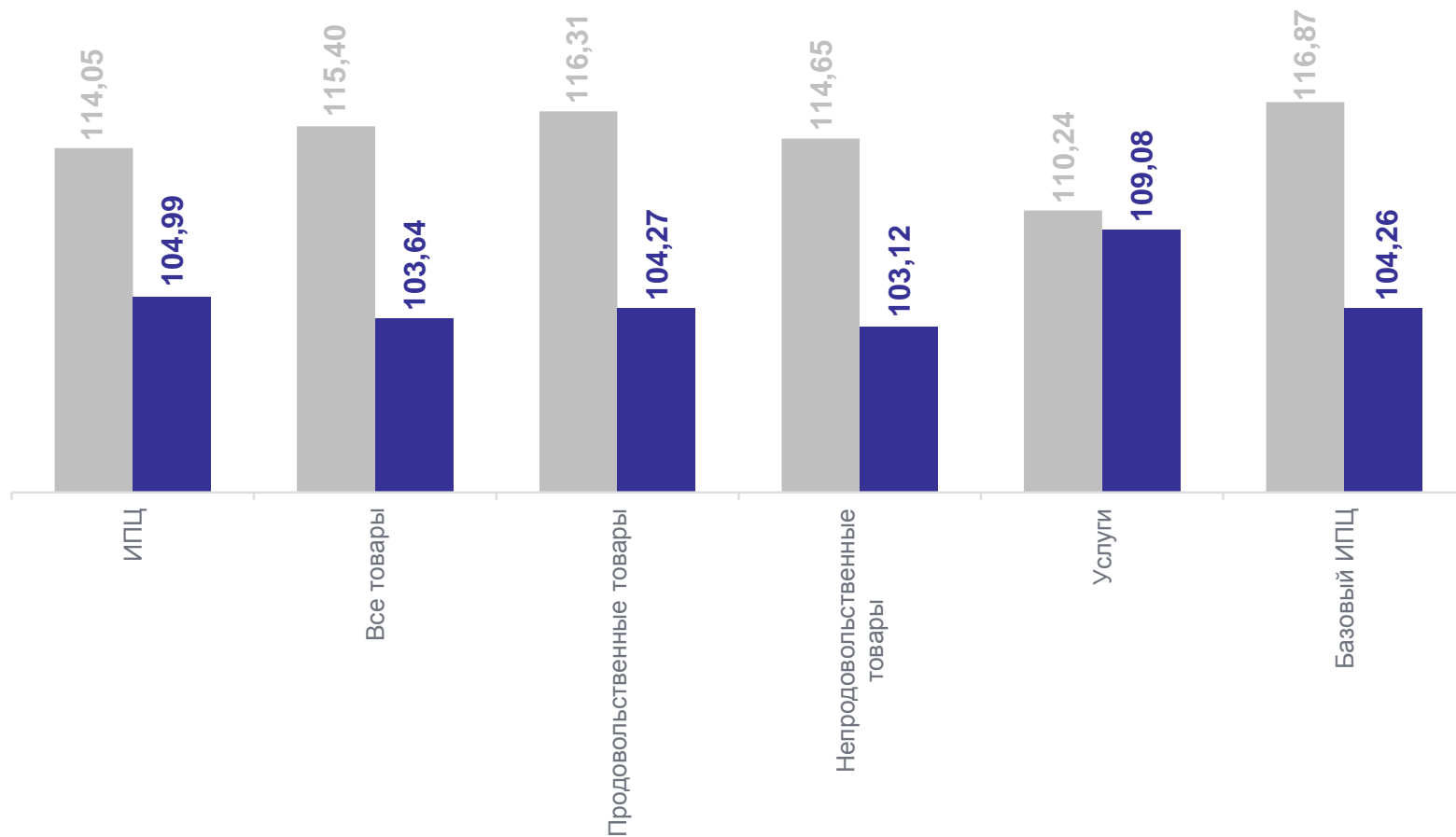
Непродовольственные
товары **105,20**

Услуги **108,59**

ИНДЕКСЫ ПОТРЕБИТЕЛЬСКИХ ЦЕН

в % к соответствующему периоду предыдущего года

ТАТАРСТАНСТАТ



Январь – декабрь 2023 года

ИПЦ **104,99**

Все товары **103,64**

Продовольственные
товары **104,27**

Непродовольственные
товары **103,12**

Услуги **109,08**

Базовый ИПЦ **104,26**

● Январь – декабрь 2022 г. к январю – декабрю 2021 г.

● Январь – декабрь 2023 г. к январю – декабрю 2022 г.

ИНДЕКСЫ ПОТРЕБИТЕЛЬСКИХ ЦЕН ПО РЕГИОНАМ ПРИВОЛЖСКОГО ФЕДЕРАЛЬНОГО ОКРУГА

декабрь 2023 года в % к предыдущему месяцу

ТАТАРСТАНСТАТ



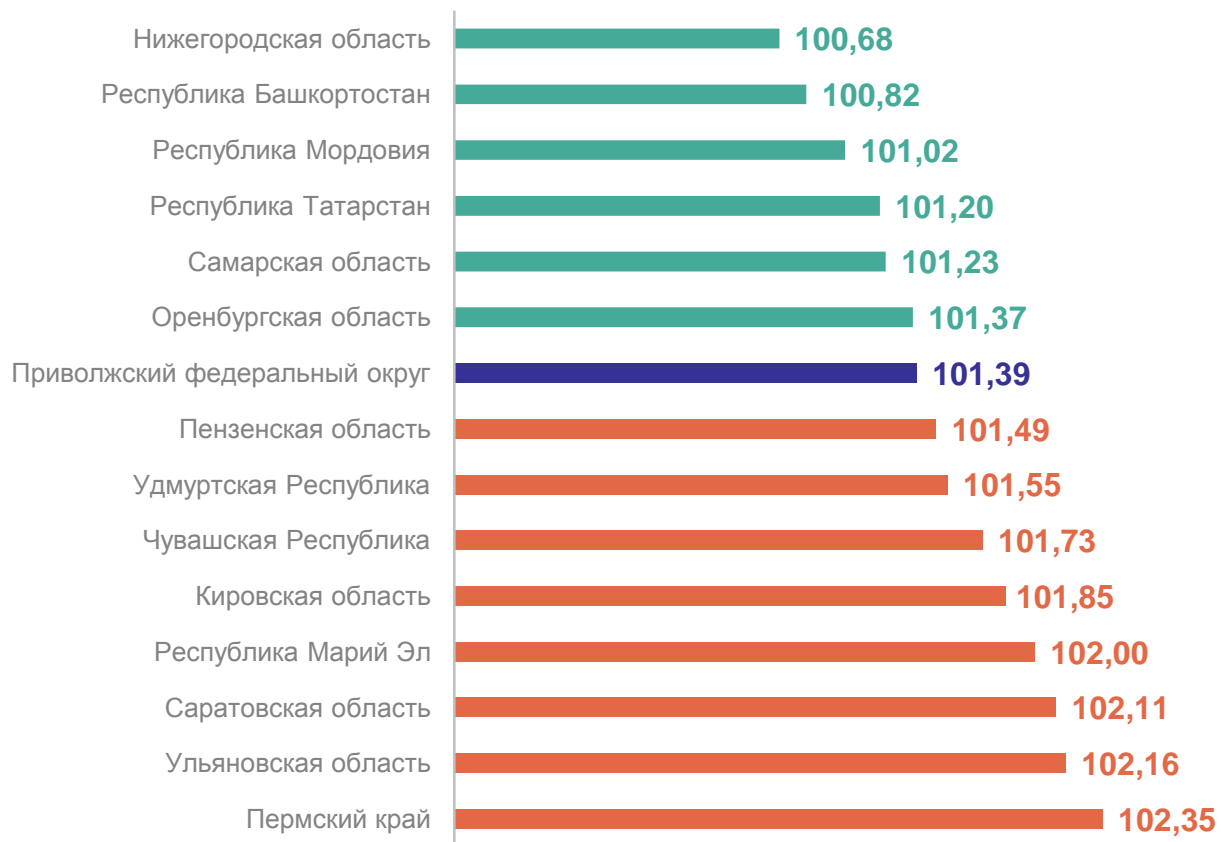
5 регионов значение индекса **меньше**, чем по Приволжскому федеральному округу

9 регионов значение индекса **больше**, чем по Приволжскому федеральному округу

ИНДЕКСЫ ПОТРЕБИТЕЛЬСКИХ ЦЕН НА ПРОДОВОЛЬСТВЕННЫЕ ТОВАРЫ ПО РЕГИОНАМ ПРИВОЛЖСКОГО ФЕДЕРАЛЬНОГО ОКРУГА

ТАТАРСТАНСТАТ

декабрь 2023 года в % к предыдущему месяцу



6

регионов

значение индекса
меньше, чем
по Приволжскому
федеральному округу

8

регионов

значение индекса
больше, чем
по Приволжскому
федеральному округу

2

Индексы цен на отдельные группы и виды продовольственных товаров

ИНДЕКСЫ ЦЕН НА ОТДЕЛЬНЫЕ ГРУППЫ И ВИДЫ ПРОДОВОЛЬСТВЕННЫХ ТОВАРОВ

ТАТАРСТАНСТАТ

в % к предыдущему месяцу

Декабрь 2023 года

101,20 Продовольственные товары

130,54 Яйца

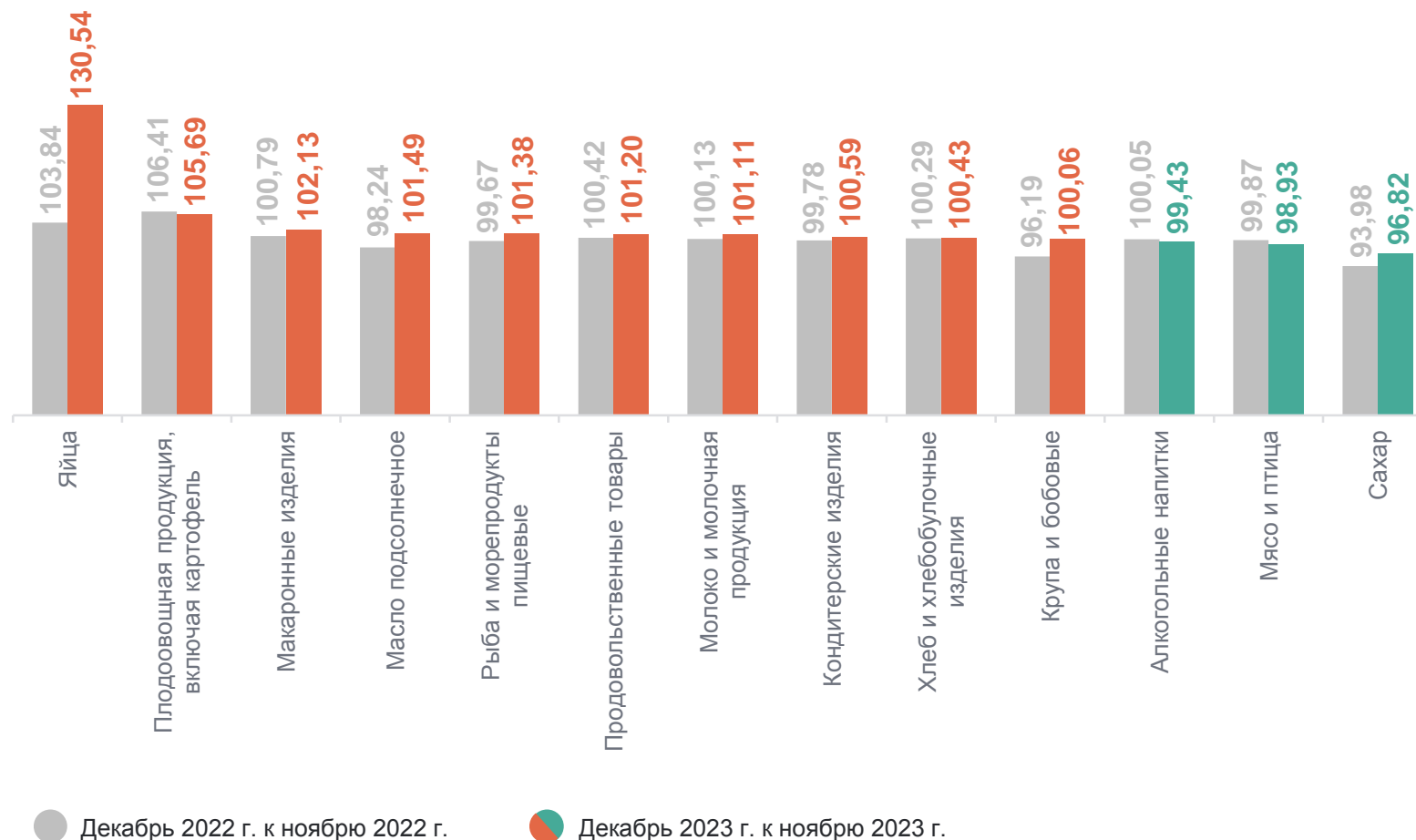
105,69 Плодоовощная продукция, включая картофель

102,13 Макароны изделия

99,43 Алкогольные напитки

98,93 Мясо и птица

96,82 Сахар



ИНДЕКСЫ ЦЕН НА ПЛОДОВООЩНУЮ ПРОДУКЦИЮ

в % к предыдущему месяцу

ТАТАРСТАНСТАТ

Декабрь 2023 года

105,69 Плодоовощная продукция, включая картофель

137,84 Огурцы свежие

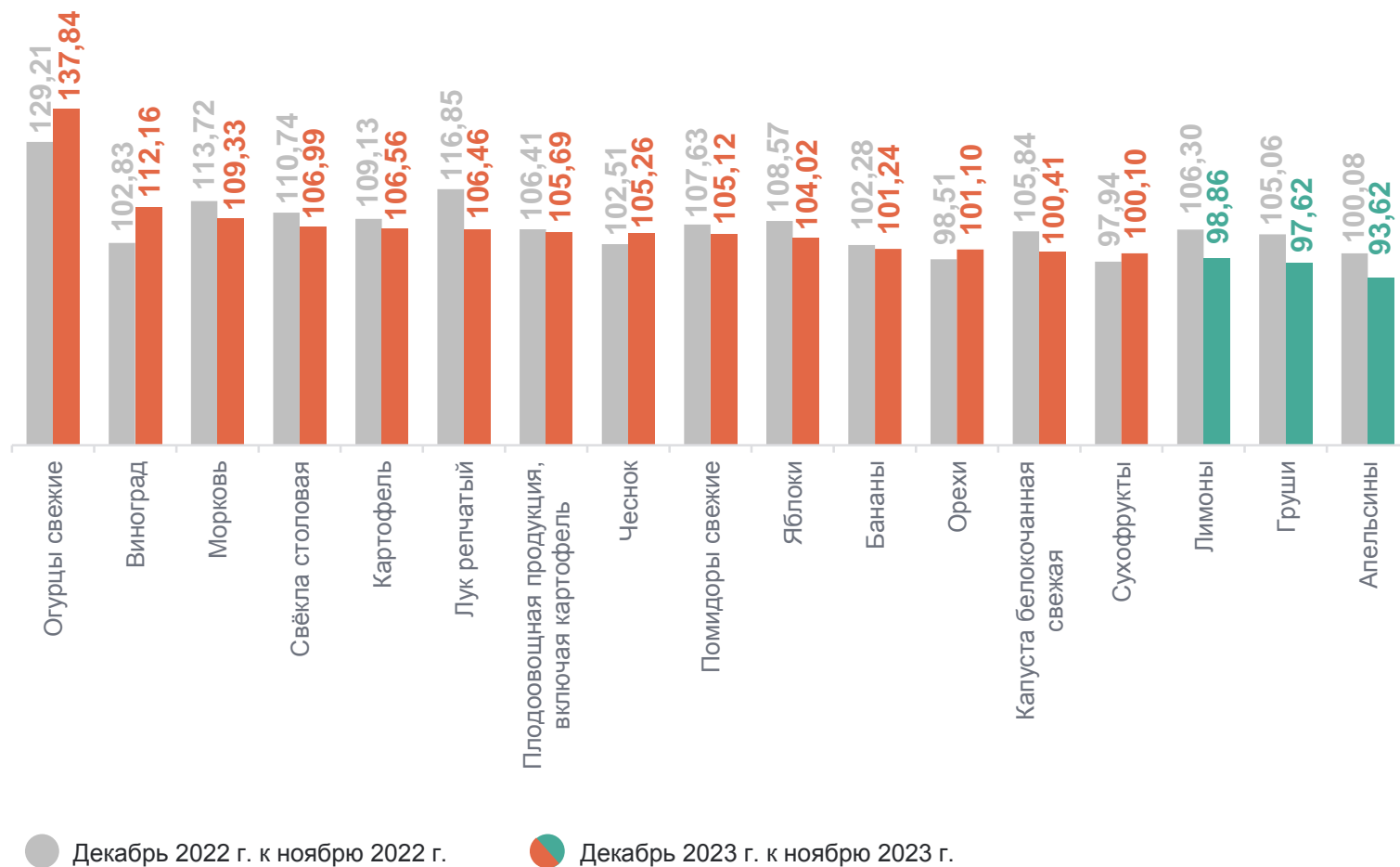
112,16 Виноград

109,33 Морковь

98,86 Лимоны

97,62 Груши

93,62 Апельсины



СРЕДНИЕ ЦЕНЫ НА ПЛОДООВОЩНУЮ ПРОДУКЦИЮ

в декабре 2023 года, рублей за килограмм

ТАТАРСТАНСТАТ

Помидоры свежие **196,10** ↑

Картофель **22,90** ↑

Свёкла столовая **31,81** ↑

Морковь **30,68** ↑

Капуста белокочанная свежая **24,99** ↑

Огурцы свежие **175,41** ↑

Лук репчатый **30,95** ↑

Чеснок **343,36** ↑

Зелень свежая **754,11** ↑

Орехи **630,45** ↑

Сухофрукты **400,94** ↑

Яблоки **104,47** ↑

Лимоны **174,61** ↓

Апельсины **167,45** ↓

Груши **244,76** ↓

Виноград **268,84** ↑

Бананы **141,09** ↑

● Повышение

● Понижение

3

**Индексы цен на отдельные группы
и виды непродовольственных товаров**

ИНДЕКСЫ ЦЕН НА ОТДЕЛЬНЫЕ ГРУППЫ НЕПРОДОВОЛЬСТВЕННЫХ ТОВАРОВ

в % к предыдущему месяцу



ИНДЕКСЫ ЦЕН НА ТОПЛИВО МОТОРНОЕ

в % к предыдущему месяцу

ТАТАРСТАНСТАТ

Декабрь 2023

99,99 Топливо моторное

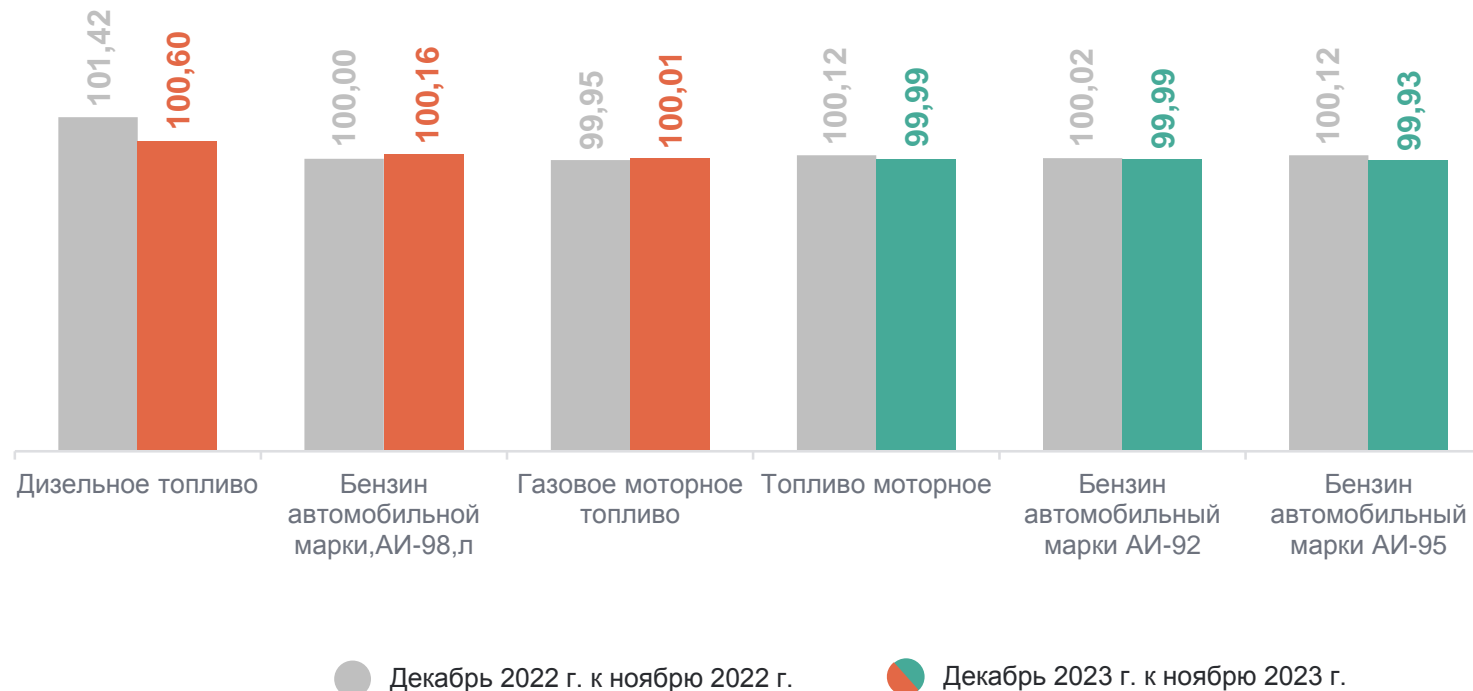
100,60 Дизельное топливо

100,16 Бензин автомобильный марки АИ-98

100,01 Газовое моторное топливо

99,99 Бензин автомобильный марки АИ-92

99,93 Бензин автомобильный марки АИ-95



СРЕДНИЕ ЦЕНЫ НА ТОПЛИВО МОТОРНОЕ, ЗА ЛИТР

59,82 ↑

66,12 ↑

26,56 ↑

49,25 ↓

53,07 ↓

ИНДЕКСЫ ЦЕН НА МЕДИКАМЕНТЫ

в % к предыдущему месяцу

ТАТАРСТАНСТАТ

Декабрь 2023

100,18 Медицинаменты

103,70 Аспирин отечественный,
500 мг, 10 таблеток

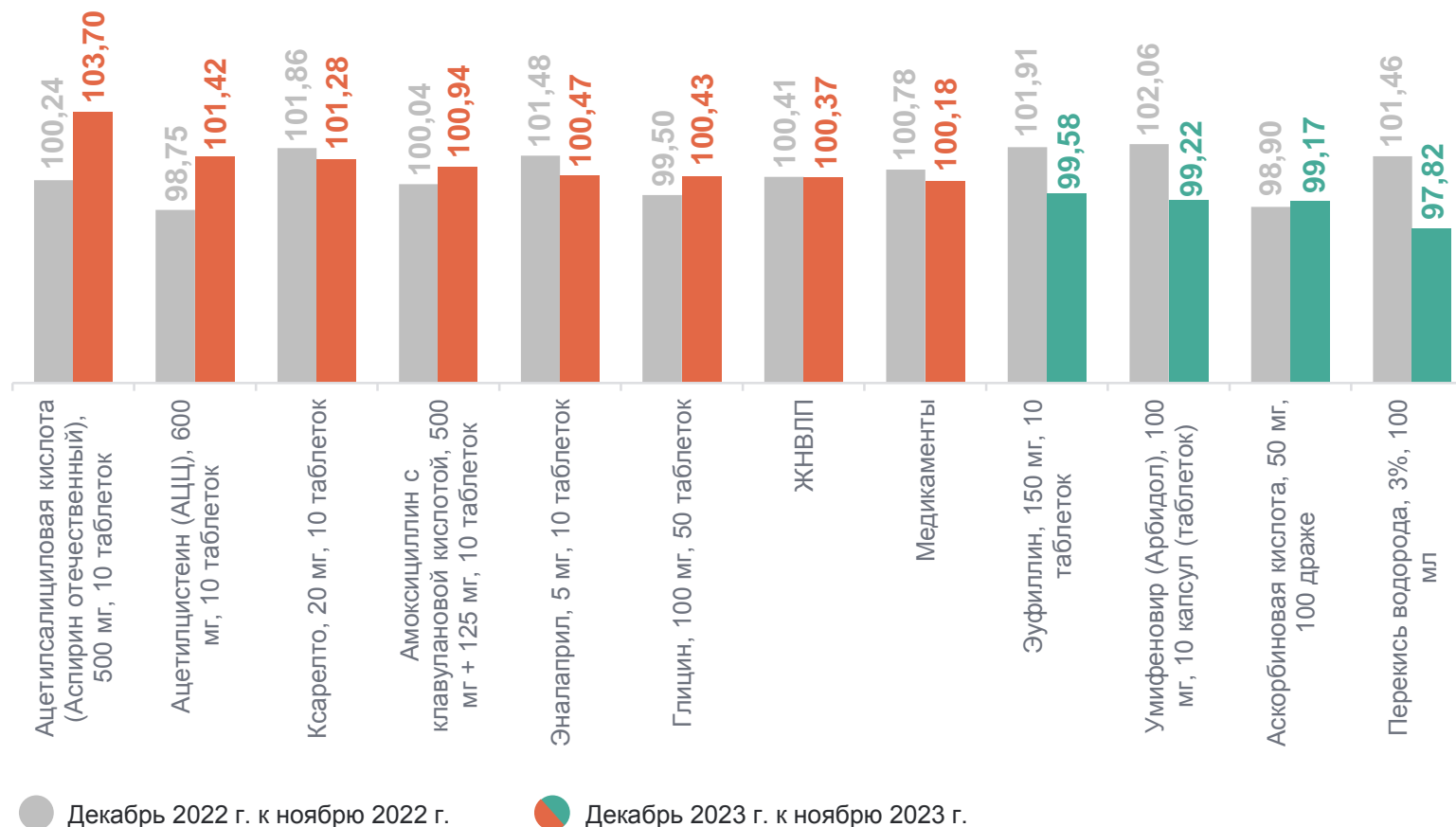
101,42 АЦЦ,
600 мг, 10 таблеток

101,28 Ксарелто,
20 мг, 10 таблеток

99,22 Арбидол,
100 мг, 10 капсул

99,17 Аскорбиновая кислота,
50 мг, 100 драже

97,82 Перекись водорода,
3%, 100 мл



4

Индексы цен и тарифов на услуги

ИНДЕКСЫ ЦЕН И ТАРИФОВ НА УСЛУГИ

в % к предыдущему месяцу

ТАТАРСТАНСТАТ

Декабрь 2023

99,91 Услуги

106,03 Банков

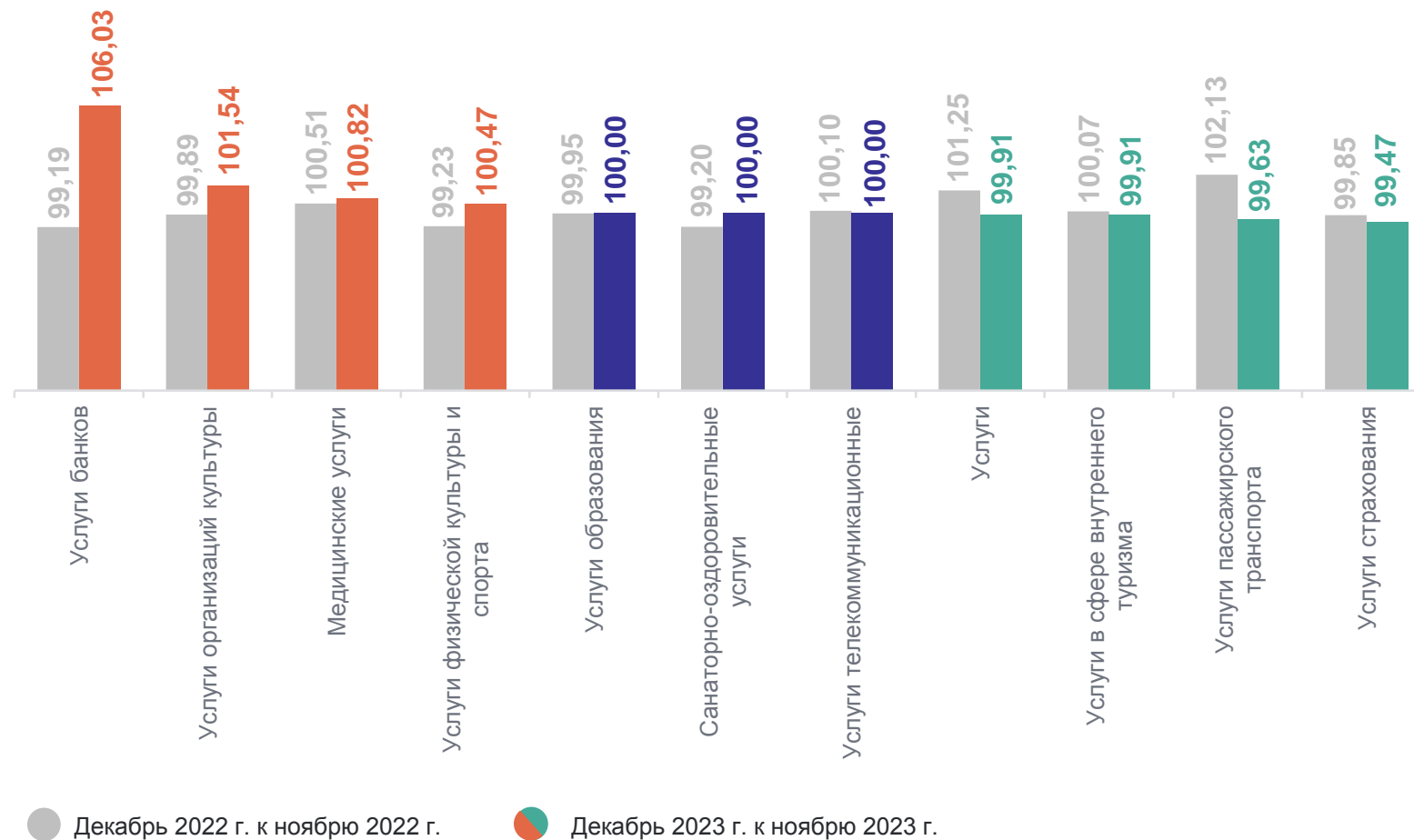
101,54 Организаций культуры

100,82 Медицинские

99,91 В сфере внутреннего туризма

99,63 Пассажирского транспорта

99,47 Страхования



ИНДЕКСЫ ЦЕН И ТАРИФОВ НА УСЛУГИ

в % к декабрю предыдущего года

ТАТАРСТАНСТАТ

Декабрь 2023

108,59 Услуги

134,45 Банков

115,34 Пассажирского транспорта

115,14 Организаций культуры

104,91 Физической культуры и спорта

102,57 Телекоммуникационные

92,99 Страхования

